



Del 1



1. Benkpress

Ligg med føttene i gulvet og hold stangen på strake armer over brystet. Ha litt bredere grep enn skulderbredden. Senk stangen langsomt, til den berører brystet, og press opp igjen med noe større hastighet.


Sett: 3 , Reps: 6-8



2. Knebøy med vektstang

Start stående med stangen hvilende bak nakken. Grepet er så smalt som mulig utenfor skuldrene. Tomlene rundt stangen. Bena er litt bredere enn hoftebredde. Brystet opp og ryggen spent. Sett deg "bak og ned" med setet. Hold en oppreist og nøytral rygg under hele bevegelsen. Stopp når hofteleddet er lavere enn kneleddet. Trykk gjennom hælen på vei opp til startposisjon.

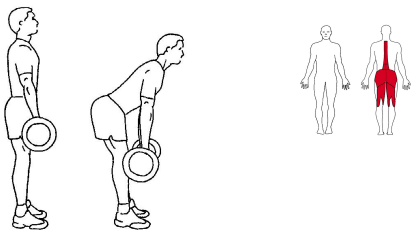
Sett: 3 , Reps: 6-8



3. Nedtrekk

Ta et bredt grep, legg deg litt bakover og kikk skrått opp. Press brystkassen fram og trekk stangen ned til brystet. Før langsomt tilbake og gjenta.

Sett: 3 , Reps: 10-12



4. Rumensk markløft

Hold stangen med overhåndsgrep hengende foran kroppen med strake armer i hoftehøyde. Skuldre skal være noe tilbaketrukket, bryst noe opp og frem, ryggen med naturlig svai og knærne lett bøyd. Senk stangen ved å sette setet ut samtidig som overkroppen senkes fremover. Se rett frem, behold skuldrene tilbaketrukket og ryggen strak under bevegelsen. Stangen senkes rett ned, hele tiden tett på kroppen. Gå så langt bevegeligheten tillater. Returner til utgangsposisjon ved å drive hoftepartiet fremover.

Sett: 3 , Reps: 10-12

